



PERÚ

Ministerio
de la Producción

Innóvate^{Perú}

innovar para 
REACTIVAR

**Concurso Innovación para
la Microempresa**

MANUAL DE POSTULACIÓN

Concurso Innovación para la Microempresa

MANUAL DE POSTULACIÓN

1. Entra a <https://inngenius.innovateperu.gob.pe/>

A. Si ya tienes un usuario creado: Ingresa tu usuario (correo electrónico), tu contraseña y clic al botón “Ingresar”¹.

B. Si no tienes un usuario, deberás crearlo dando clic en “Tengo número de RUC”.

Luego deberás completar tu número de RUC, ingresar los caracteres de la imagen y hacer clic en “Comprobar información”.

¹ Dale clic en “Restablecer Contraseña” (parte inferior), en caso hayas olvidado tu contraseña.

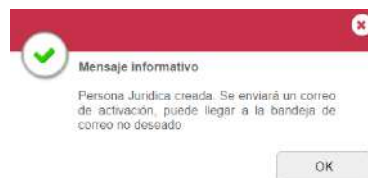
A continuación, les aparecerá la siguiente vista donde los campos en gris estarán completados por defecto (información proveniente del RUC que colocaron) y ustedes deberán completar los campos en blanco². Recordar que, para el presente concurso deberán indicar en el campo “Tipo de Entidad” la entidad elegible descrito en las bases (Personas jurídicas constituidas legalmente en el país e inscritas en los Registros Públicos, o personas naturales con negocio).

Registro Persona Jurídica o Persona Natural con Negocio(RUC)

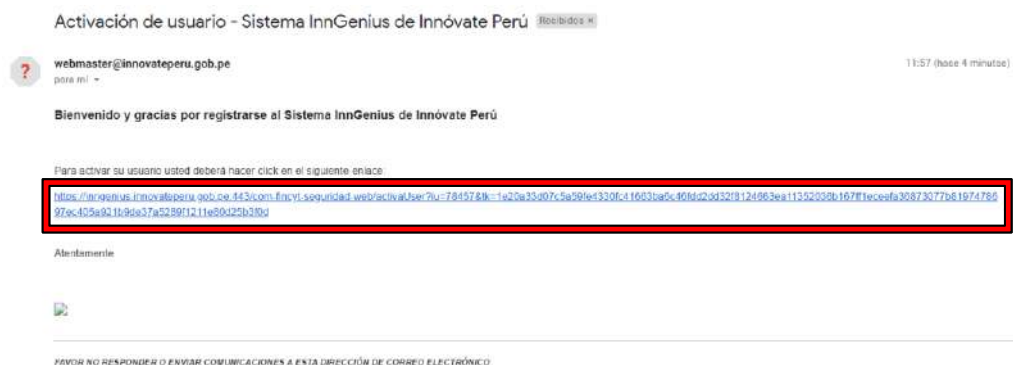
Tipo Documento(*)	Numero(*)		
Nombre o Razón Social(*)			
CUIU(*)			
País(*)	Departamento(*)	Tipo de Entidad(*)	
Perú	LIMA	PERSONA NATURAL CON NEGOCIO	
Dirección(*)	Provincia(*)	Distrito(*)	
	LIMA	SAN MIGUEL	
Teléfono Móvil(*)	Teléfono 1(*)	Teléfono 2	Teléfono 3
Correo Electrónico(*)	Correo Electrónico Alternativo	Sitio Web	
Datos de Acceso			
Usuario	Contraseña(*)	Confirmar Contraseña(*)	

Guardar Cancelar

Después de completar los campos requeridos, dar clic en “guardar”. En el caso que falte alguna información, se indicará con letras rojas en el campo correspondiente. Y de estar todo bien, aparecerá el siguiente mensaje:



Te llegará un email de “Activación de usuario”, donde tendrás que dar clic en siguiente enlace:



Seguidamente, aparecerá la siguiente venta que te indicará que tu usuario ya se encuentra activo y puedes ingresar al sistema. Luego dar clic en “Ir al inicio”:

² Los campos que tengan un asterisco (*) y el de “correo electrónico alternativo” (que debe ser diferente al principal), son obligatorios.



Por último, ingresar el usuario y contraseña creados para acceder al sistema:

- Al ingresar al sistema en línea, te aparecerá la siguiente pantalla. Luego, deberás dar clic en “Convocatorias abiertas” para acceder a los concursos disponibles.

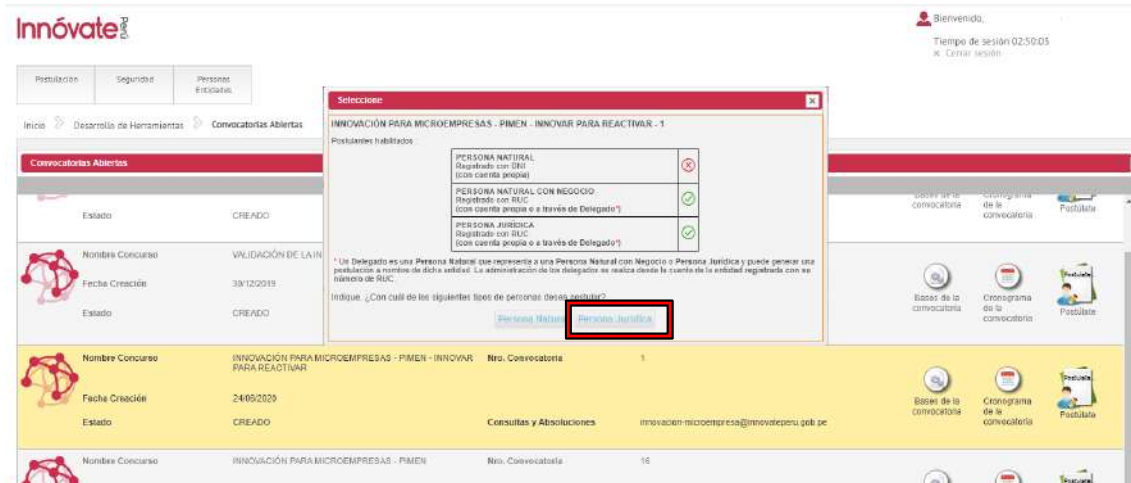


- Ahora, deberás elegir el concurso “INNOVACIÓN PARA MICROEMPRESAS -PIMEN – INNOVAR PARA REACTIVAR” dando clic en “Postúlate” y llenar los datos solicitados.

Estado	CREADO	Consultas y Absoluciones	validacionmicroempresa@innovateperu.gob.pe
Nombre Concurso	VALIDACIÓN DE LA INNOVACIÓN PARA MICROEMPRESAS	Nro. Convocatoria	7
Fecha Creación	30/12/2019		
Estado	CREADO	Consultas y Absoluciones	validacionmicroempresa@innovateperu.gob.pe
Nombre Concurso	INNOVACIÓN PARA MICROEMPRESAS - PIMEN - INNOVAR PARA REACTIVAR	Nro. Convocatoria	1
Fecha Creación	24/05/2020		
Estado	CREADO	Consultas y Absoluciones	innovacionmicroempresa@innovateperu.gob.pe

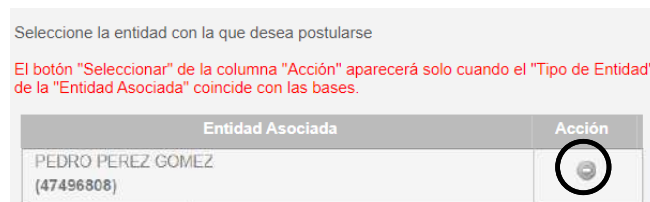
IMPORTANTE: Cabe resaltar que existe otro concurso (tradicional) llamado “Innovación para Microempresa”, el cual se viene ejecutando en paralelo. Sin embargo, el concurso al cual deben aplicar es aquel que tenga por título “INNOVAR PARA REACTIVAR”.

4. Inmediatamente, aparecerá la siguiente ventana donde tendrás que elegir “Persona Jurídica”

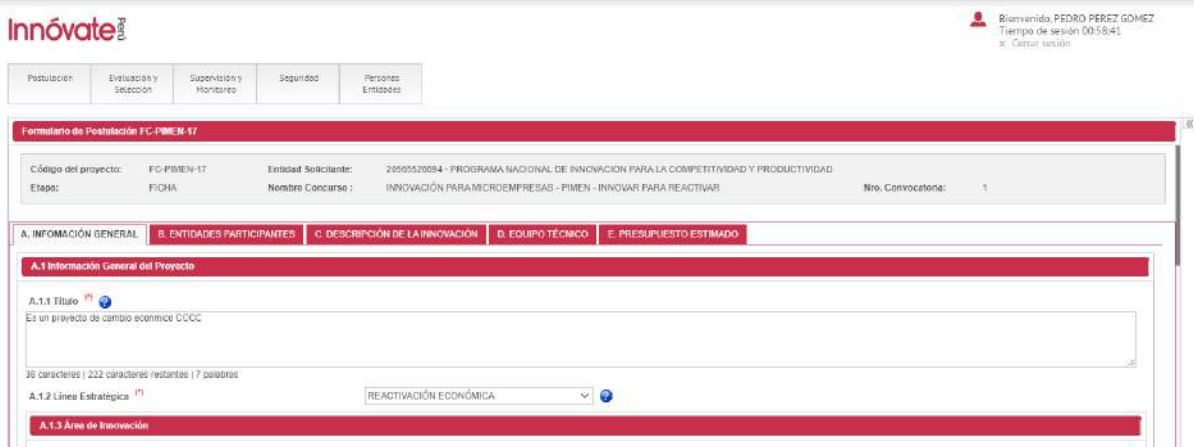


IMPORTANTE: El botón de “Persona Jurídica” es válido para “Persona Natural con negocio” y “Persona Jurídica”.

Luego, deberá dar clic en el botón de acción para elegir la postulación de su entidad:



5. Ahora, podrás empezar a llenar tu formulario:



IMPORTANTE: Para esta primera etapa del concurso deberás postular en la sección “Ficha”

- El formulario cuenta con 5 secciones (A, B, C, D y E), donde deberán llenar TODAS las preguntas de TODAS las secciones. Recuerda que todas las preguntas son OBLIGATORIAS y que debajo de cada una se indican la cantidad de caracteres máximos que están permitidos ingresar.

SECCIÓN A: INFORMACION GENERAL

La sección A tiene seis puntos que deberás completa con la información de tu proyecto:

A.1. Información General del Proyecto:

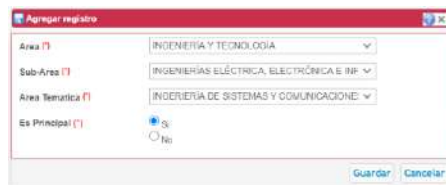
A.1.1. Título del Proyecto: Colocar nombre al Proyecto que servirá para ser identificado, se sugiere un nombre corto.

A.1.2. Línea Estratégica: Elegir la reactivación (económica, sanitaria o social) a la cual está enfocado el proyecto.

A.1.3. Área de Innovación: Hacer clic en “Agregar” para ingresar el área de innovación:



Luego se debe completar los campos siguientes de las listas desplegables y hacer clic en “guardar”:



A.1.4. Actividad Económica en la que se aplicará la innovación: Hacer clic en “Agregar” para ingresar el área de innovación:



Luego se debe completar los campos siguientes de las listas desplegables y hacer clic en “guardar”:



A.1.5. Localización del proyecto: Hacer clic en “Agregar” para ingresar el área de innovación:

A.1.5 Localización del Proyecto (Desde se levará a cabo)

Localización del Proyecto

Agregar Editar Remover

	Departamento	Provincia	Distrito	Ubigeo
1	LIMA	LIMA	SAN MARTIN DE PORRES	150135
2	LA LIBERTAD	TRUJILLO	TRUJILLO	130101
3	ANCASH	SANTA	CHIMBOTE	021801

Luego se debe completar los campos siguientes de las listas desplegadas y hacer clic en “guardar”:

Agregar registro

Pais (*) PERU

Departamento (*) LIMA

Provincia (*) LIMA

Distrito (*) SAN MARTIN DE PORRES

Ubigeo (*) 150135

Es Principal (*) Si No

Guardar Cancelar

A.1.6. Duración del proyecto (meses): Indicar el tiempo de duración (máximo 12 meses).

SECCIÓN B: ENTIDADES PARTICIPANTES

La sección B tiene dos partes:

B.1. Datos de la entidad solicitante

B.1.1 Información Entidad Solicitante: Datos generales de la entidad solicitante, deberás llenar todos los datos requeridos en la ficha.

A. INFORMACIÓN GENERAL B. ENTIDADES PARTICIPANTES C. DESCRIPCIÓN DE LA INNOVACIÓN D. EQUIPO TÉCNICO E. PRESUPUESTO ESTIMADO

B.1 Datos de la Entidad Solicitante

B.1.1 Información Entidad Solicitante

Tipo de Entidad (*) EMPRESA

Tamaño de la Empresa (*) MICRO

RUC y Razón Social (*) 20585526884 - PROGRAMA NACIONAL DE INNOVACI

CIBU (*) 7511 | ACTIVIDADES DE ADMINISTRACIÓN PÚBLI

Dirección (*) CAL. MANUEL AUGUSTO GONZALES O NRO. 435 LIR

Fecha de Constitución (*) 29/06/2020

Fecha de Inicio de Actividades (*) 23/09/2014

Número de Partida 0

Representante legal de la solicitante: deberás ingresar toda la información requerida

Representante Legal de la solicitante

Tipo de Documento (*) DOCUMENTO NACIONAL DE IDENTIDAD

Número de Documento (*) 47498808

Nombres y Apellidos (*) 18/12/1991

Sexo (*) MASCULINO

RUC

Correo Electrónico (*) chlarfo@innovateperu.gob.pe

Teléfono / Celular (*) 955321457

B.1.2. Antecedentes de la Entidad solicitante: deberá describir los antecedentes de la entidad solicitante relacionados a la temática del proyecto

B.1.3. Situación de los proyectos financiados por Innóvate Perú:

Proyectos cerrados de la entidad solicitante (PIMEN, PIPEI, PITEI, PIPEA, ITAI, PVE, EDI), financiador por Innóvate Perú.

B.1.4. Infraestructura física, equipamiento, tecnologías y procesos en uso que aportarán al proyecto: Indicar la principal infraestructura física, equipamiento, tecnologías y principales procesos en uso que se aportarán para el desarrollo del proyecto por parte de la entidad solicitante.

B.2 Entidades Asociadas

B.2.1 Información de las Entidades Asociadas

Solo se completará si hay entidades asociadas. Se recomienda imprimir la ficha RUC para llenar los datos solicitados. Completar la información para cada asociada.

B.2.2. Infraestructura física, equipamiento, tecnologías y procesos en uso que aportaran al proyecto

Listado de entidades asociadas: Deberá agregar en esta sección a las entidades asociadas y la principal infraestructura física, equipamiento, tecnologías y principales procesos en uso por las entidades que aportaran para el desarrollo del proyecto.

B.2.3 Rol e importancia de la participación de la Entidad asociada en el proyecto

Listado de Entidades Asociadas: en esta sección se deberá agregar el rol e importancia de la participación de las entidades asociadas en el proyecto

3. Describa la forma en que se entregará el resultado

[Placeholder text]

22 caracteres | 9978 caracteres restantes | 4 palabras

C.2 Análisis comparativo de atributos, características o novedades tecnológicas

C.2.1 Indique los atributos/características del producto/proceso versus los existentes en el mercado

Listado de Atributos de Innovación del Proyecto propuesto

Deberá agregar e indicar los atributos, características o novedades tecnológicas del producto (bien o servicio) o proceso versus las características del mismo producto, sean locales, nacionales e internacionales, servicios o proceso si es que existe actualmente en el mercado. En caso no exista en el mercado, igualmente señalar las novedades tecnológicas que se introducirán respecto a sustitutos en el mercado.

Listado de Atributos de Innovación del Proyecto propuesto						
<input checked="" type="button" value="Agregar"/> <input type="button" value="Editar"/> <input type="button" value="Remover"/>						
	Atributo	Competidor 1	Competidor 2	Competidor 3	Atributos del proyecto propuesto	
1	at1	comp1	comp2	comp3	Es the best	

C.3 Breve explicación de como se va a desarrollar la innovación propuesta

Describa brevemente y en forma ordenada la secuencia de las principales acciones que se realizarán en el marco del proyecto, para desarrollar la propuesta de la innovación descrita en C.1.3 y C.2.1

C.3 Breve explicación de cómo se va a desarrollar la innovación propuesta

Breve explicación de cómo se va a desarrollar la innovación propuesta

[Placeholder text]

23 caracteres | 9977 caracteres restantes | 3 palabras

C.4 Sustento del mercado del producto (bien o servicio)

C.4.1 El destino esperado de los bienes y servicios sobre los que incidirá el proyecto, será:

C.4 Sustento del mercado del producto (bien o servicio)

El destino esperado de los bienes y servicios sobre los que incidirá el proyecto, será:

Mercado Local (regional, provincial)	SI
Nacional	SI
Internacional	NO

C.4.2 Precise cuál es el mercado objetivo (real y/o potencial) del producto o servicio

Describa las principales características del mercado, mencionando sus actores relevantes (intermediarios, distribuidores, tipos de clientes, influenciadores, consumidores) abastecimiento de elementos clave (productos y servicios) y proveedores.

En caso se trate de un proyecto de innovación en proceso, la descripción debe estar referida al mercado del producto final o servicio que ofrece la empresa y sobre el cual impactara la innovación del proceso. Si el proyecto plantea una innovación en proceso que busca mejorar la entrega del producto principal de la empresa, sustentar como esta mejora ayuda a ganar un mercado mayor de este producto.

De tratarse de una oportunidad a se aprovechada debe sustentar la existencia de dicha oportunidad.

C.4.2 Precise cuál es el mercado objetivo (real y/o potencial) del producto o servicio

Placeholder text

15 caracteres | 9985 caracteres restantes | 1 palabras

C.4.3 Cuantifique la demanda potencial en el mercado/segmento que busca ingresar

Si se trata de un producto nuevo, cuantifique la demanda de productos sustitutos que estén en el mercado.

En caso se trate de un proyecto de innovación en proceso, la descripción debe estar referida al mercado del producto final o servicio que ofrece la empresa y sobre los cuales impactara la innovación del proceso. Describir como la innovación en proceso genera mas demanda potencial.

C.4.3 Cuantifique la demanda potencial en el mercado/segmento que busca ingresar

Placeholder text

10 caracteres | 9992 caracteres restantes | 1 palabras

C.4.4 El proyecto es susceptible de ser protegido mediante derechos de propiedad intelectual:

Indicar si el proyecto es susceptible de ser protegido mediante derechos de propiedad intelectual

C.4.5 Mencione si existen aspectos regulatorios u otras limitantes que puedan afectar el desarrollo de la innovación o su comercialización

C.4.5 Mencione si existen aspectos regulatorios u otras limitantes que puedan afectar el desarrollo de la innovación o su comercialización

Placeholder text

85 caracteres | 9915 caracteres restantes | 10 palabras

SECCION D: EQUIPO TECNICO

D.1 Personal

D.1.1 Datos del coordinador General del Proyecto

D.1.1 Datos del Coordinador General del proyecto

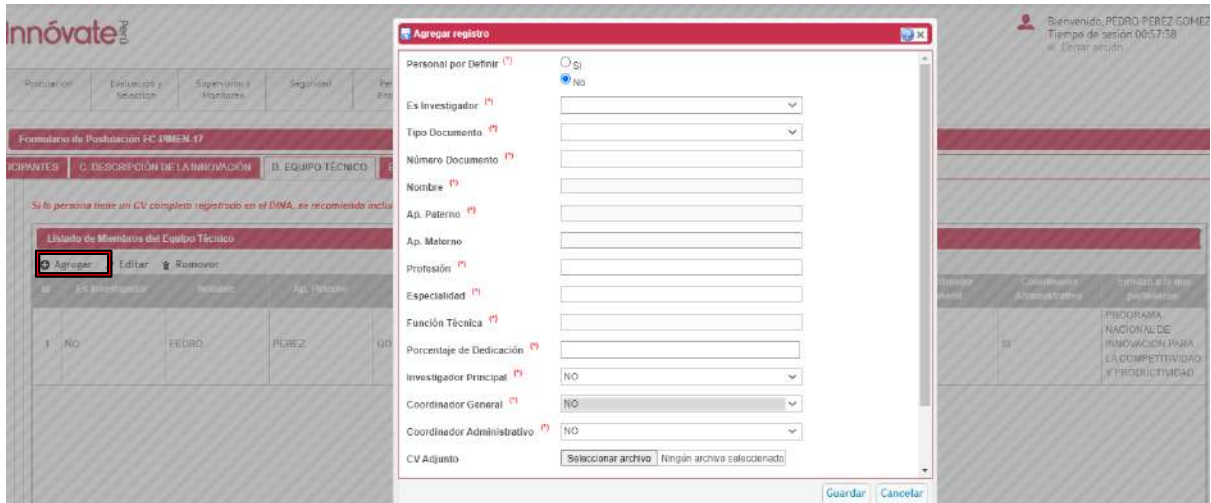
El Coordinador General debe encontrarse registrado en el sistema InnGenius como persona natural con el número de documento a ingresar

Tipo de Documento	DOCUMENTO NACIONAL DE IDENTIDAD
Número de Documento	47499008
Nombres y Apellidos	PEDRO PEREZ GOMEZ
Correo Electrónico	formuladorinnovateperu@gmail.com
Sexo	MASCULINO
Fecha de Nacimiento	10/12/1991
RUC	
Teléfono fijo	5113213215
Cellular	1456112165421

IMPORTANTE: A parte de completar los campos que se muestran, es requisito previo que “el Coordinador General debe encontrarse registrado en el sistema InnGenius como persona natural con el número de documento a ingresar”. De lo contrario el sistema no permitirá enviar la postulación.

D.1.2 Datos del equipo técnico

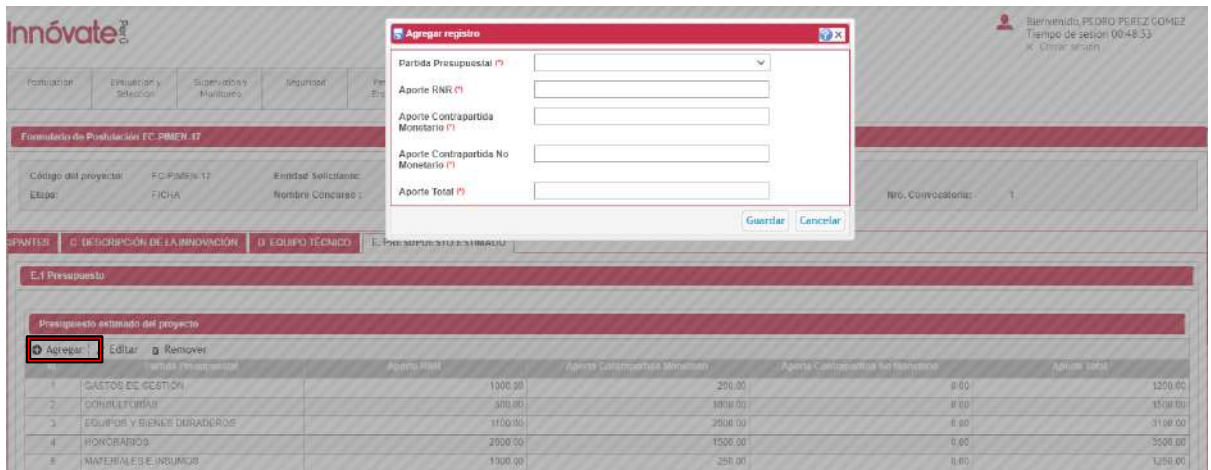
Listado de Miembros del Equipo Técnico: Completar la información solicitada por cada miembro del equipo técnico. Adjuntar el CV de cada uno de los miembros del equipo técnico.



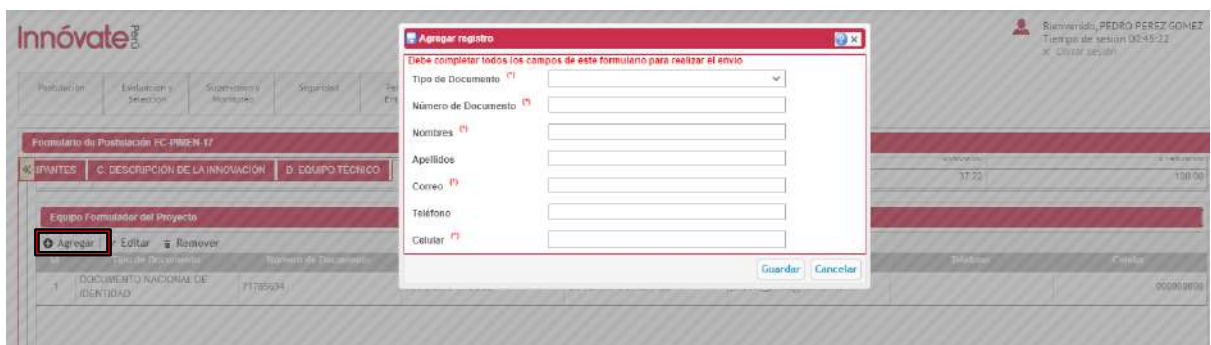
SECCIÓN E: PRESUPUESTO ESTIMADO

E.1 Presupuesto

Presupuesto estimado del proyecto: Los gastos elegibles y no elegibles se encuentran en los Anexos, así como la escala de viáticos para el equipo técnico.



Equipo Formulador del Proyecto: presentación del equipo formulador del proyecto



7. Documentos Legales:

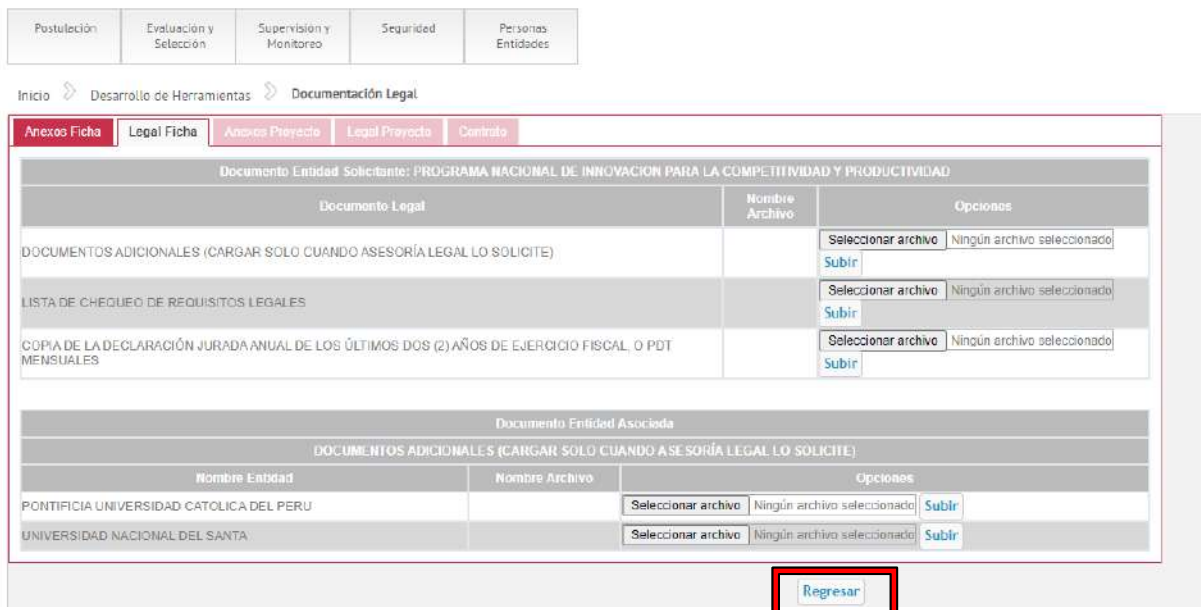
Para adjuntar los documentos solicitados en las bases, se debe seguir la siguiente ruta: Pestaña “Postulación” → Mis proyectos



Enseguida deberán ubicar el proyecto que está presentando y desplegar los detalles del proyecto, de esa forma podrá dar clic en Doc. Legales:



De esa forma, podrá adjuntar los siguientes documentos requeridos, dando clic en “subir”:



Luego de cargar todos los documentos, dar clic en “regresar”. De esa retornará a su proyecto, donde deberá ingresar nuevamente a su ficha haciendo clic en “editar”.



8. **Verificar:** Cuando hayas completado todas las preguntas y adjuntado todos los documentos deberás volver al formulario darle clic al botón “validar” (parte inferior central de la página):



Luego te aparecerá la siguiente ventana, si hay campos con errores o incompletos te lo detallará de la siguiente manera:



9. **Enviar el proyecto:** Cuando todos los campos estén ok (completos y validados), dar clic en “ENVIAR”.



El proyecto se enviará para evaluación y te llegará un correo electrónico de confirmación, confirmando que tu postulación ha sido enviada.

10. Tener en cuenta lo siguiente:

- ✓ Conforme se vaya avanzando con el formulario, se debe ir haciendo clic en “guardar” (parte inferior central de la página) ya que al ingresar al sistema automáticamente aparece un contador (parte superior derecha de la página) que te indica el tiempo que tienes para permanecer hasta que se cierre la sesión:





- ✓ En cada sección encontrará el símbolo de “interrogación”, donde podrá colocar el puntero de mouse y se brindará mayor información de lo que se requiere en cada pregunta.

A tooltip box with a white background and a thin grey border. On the left side, there is a circular icon containing a blue question mark. To the right of the icon, the text reads: "Describir la estrategia de protección de la propiedad intelectual vía patentes de invención, secreto industrial u otro mecanismo de mantención de la ventaja competitiva respecto del conocimiento generado. Incluir los resultados de estudios de evaluación de factibilidad de protección de propiedad intelectual realizados anteriormente, que avalan la estrategia descrita." The tooltip is positioned over a red horizontal bar.