



PERÚ

Ministerio  
de la Producción

Innóvate<sup>Perú</sup>

innovar para   
**REACTIVAR**


**Concurso Ayuda a la Demanda de Servicios  
Tecnológicos - MIPYME PRODUCTIVA**

**MANUAL DE POSTULACIÓN**

# Concurso Ayuda a la Demanda de Servicios Tecnológicos – MIPYME PRODUCTIVA

## MANUAL DE POSTULACIÓN

1. Ingresa a: <https://sistemaenlinea.innovateperu.gob.pe/>



2. Si ya tienes un usuario creado, regístrate o dale al botón “Recordar contraseña” en caso hayas olvidado tu contraseña.

3. En caso no tengas un usuario, deberás crearlo dando clic a “Nuevo Usuario” y llenando el formulario de registro (debes llenar cada campo).



4. Luego aparecerá esta imagen en tu pantalla



5. Te llegará un email de confirmación con una clave temporal con la que podrás ingresar al sistema

**Bienvenido y gracias por registrarse al Sistema en Línea**

Contraseña: FTMxk

**Lea atentamente:**

Para activar su usuario usted deberá hacer click en el siguiente enlace:

<https://sistemaenlinea.innovateperu.gob.pe/activacion.php?cid=cd1bfe55cbb2b0b989cac86391e5100c933ffe7e&uid=c7ce6f452058973c073afbfd1423f524b1904d99>

La contraseña asignada es aleatoria y temporal por lo que le recomendamos que la personalice más adelante.

En caso de que tuviera problemas técnicos con el Sistema en Línea, le recomendamos que se comunique con nosotros al teléfono 640-4420 anexos 267 / 268 / 257 / 256.

O también puede escribirnos al correo [sosporte\\_sistema@innovateperu.gob.pe](mailto:sosporte_sistema@innovateperu.gob.pe)

Atentamente

Innovate Perú

Favor no responder o enviar comunicaciones esta dirección de correo electrónico

6. Dale clic al enlace para activar tu usuario y te llevará a la siguiente pantalla:

# Innovate Perú

Estimado usuario, mediante este paso Ud. ha verificado que el correo electrónico registrado es correcto. Por ello, puede proceder a Ingresar al sistema en línea

[Página de inicio](#)

7. Deberás ingresar una nueva contraseña e ingresar:

**Innovate Perú**

⚠ La contraseña temporal ingresada es correcta. Sin embargo, por seguridad, deberá ingresar una nueva contraseña que pueda recordar fácilmente

➔ **Ingrese una nueva contraseña**

Nueva Contraseña

Confirmar Contraseña

**ACEPTAR**

También puede ingresar a través de:

Facebook Google+ LinkedIn

8. Al ingresar te aparecerá la siguiente pantalla y Dale clic en crear nuevo:

← → ↻ sistemaenlinea.innovateperu.gob.pe/main-nuevo.php

**Innovate Perú**

Mis postulaciones ➔ **Crear nuevo**

| Código | Título | RUC | Solicitante | Proceso | Progreso | PDF | Ficha P. CONS |
|--------|--------|-----|-------------|---------|----------|-----|---------------|
|        |        |     |             | Vigente |          |     |               |

No hay registros

9. Al ingresar te aparecerá la siguiente pantalla:

Acá debes elegir la categoría, o seleccionar **“Ver todos los concursos”**:

Sistema en Línea - Innovate Perú

sistemaenlinea.innovateperu.gob.pe/main-nuevo.php

**Innovate Perú**

Hola Jorge,

¿En cuál concurso quieres...

**¡Bienvenido!**

Queremos ayudarte a encontrar el concurso ideal para ti

¿Cómo te defines?

Soy una empresa
  Soy un emprendedor

Soy una institución del ecosistema
  Soy participante del Reto Bio

**Ver todos los concursos**

ATRACCIÓN DE EMPRENDEDORES DEL E...

Objetivo:  
Este concurso, gestionado por Innovate Perú, tiene como objetivo atraer a emprendedores que quieran aportar valor de operar en el, para que aterricen sus ideas de negocio en un mercado atractivo y encuentren un alto potencial de impacto.

CONCURSO DE PROYECTOS COLABORATIVOS DE INNOVACIÓN - CATEGORÍA 1

CONCURSO DE PROYECTOS COLABORATIVOS DE INNOVACIÓN - CATEGORÍA 2

RECONOCIENDO LA INNOVACIÓN

10. Ahora, deberás elegir el concurso y la categoría al que aplicarás y llenar los datos solicitados.



### ¿Quiénes pueden postular?

Las propuestas pueden ser presentadas por empresas privadas y asociaciones civiles de carácter productivo de bienes y/o servicios que cumplan con los siguientes requisitos:

- Personas jurídicas constituidas legalmente en el país.
- Contar con un (01) año o más de funcionamiento continuo.
- Registrar ventas anuales de al menos 13 UIT y que no superen las 2300 UIT en el año 2019.
- No haber sido beneficiaria por Innovate Perú en proyectos de innovación, validación y empaquetamiento; y beneficiarios del Programa de Desarrollo de Proveedores. Revisa las bases: <https://ipr.innovateperu.gob.pe/concursos/MIPYME-productiva.php>

11. Ingresarás al formulario y en el encabezado te aparecerá el siguiente mensaje dependiendo a la categoría que quieres postular:

Para categoría 1:



Para Categoría 2:

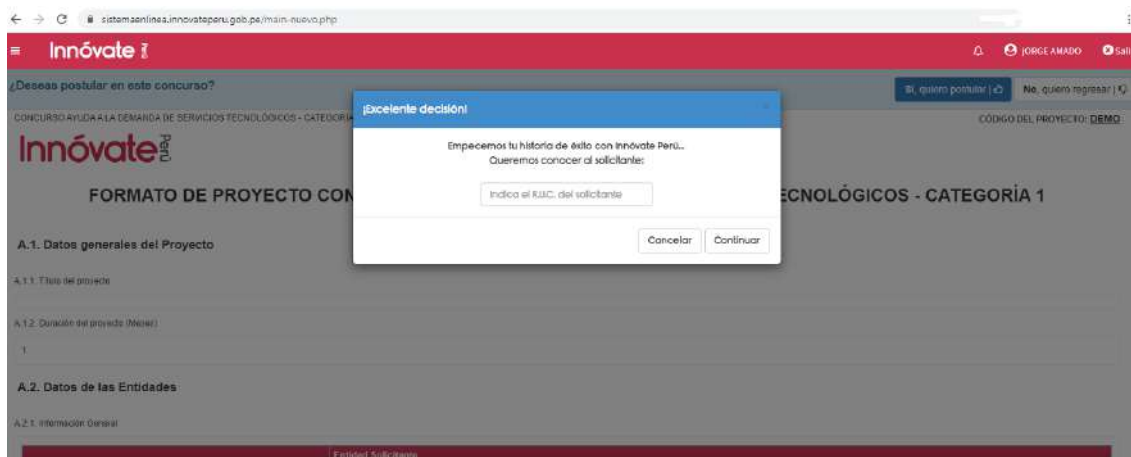


12. Dale clic a **“Si, quiero postular”** en la categoría que quieres postular para poder empezar a llenar tu formulario.

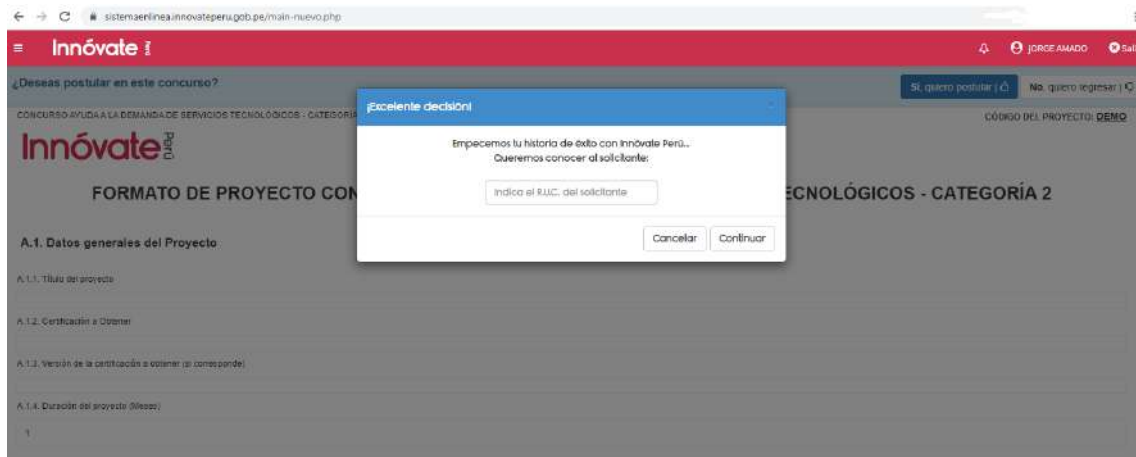
Ten en cuenta que puedes llenar tu formulario por partes, las respuestas que ingreses se van guardando automáticamente y cada vez que ingreses con tu usuario las verás, hasta que envíes tu formulario.

13. Seguidamente, te aparecerá este cuadro dependiendo a la categoría que postules:

Para Categoría 1:




Para Categoría 2:



- Si postulas como persona jurídica, ingresa el RUC de la empresa. Recuerda que NO aplican a esta categoría personas naturales con negocio.
- **IMPORTANTE:** Este campo no se puede modificar posteriormente.

14. Ahora, podrás empezar a llenar tu formulario de aplicación:



Para llenar cada pregunta deberás dar clic al lápiz rojo  junto a cada pregunta y se abrirá una ventana para que puedas ingresar tu respuesta. **Todas las preguntas se guardan automáticamente.**

Las preguntas tendrán límite de caracteres y textos de ayuda.

The image shows a web form window with a red header bar containing the text "Ingrese la siguiente información" and a close button (X). Below the header is a text input field. To the left of the input field, the text "260 caracteres restantes" is displayed. Below the input field is a yellow information box with a blue 'i' icon. The text inside the box reads: "El proyecto debe llevar un título que exprese en forma sintética su contenido, haciendo referencia al resultado final que se pretende lograr. La Entidad Solicitante expresa su conformidad a que el título figure en la página web de Innóvate Perú". At the bottom right of the form, there are two buttons: "Aceptar" and "Cancelar".

15. El formulario cuenta con secciones, deberás llenar TODAS las preguntas de TODAS las secciones. Recuerda que todas las preguntas son OBLIGATORIAS.



**Para la Categoría 1**

**SECCIÓN A.**

La sección A tiene tres partes:

- A.1. Datos generales del Proyecto
- A.2. Datos de las entidades participantes
- A.3. Datos del responsable de la gestión del proyecto

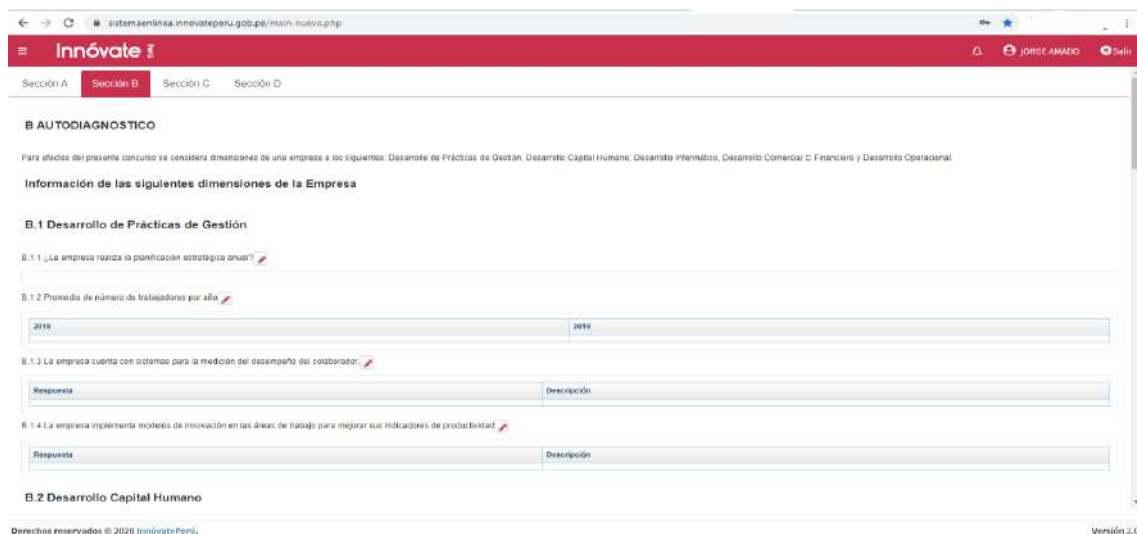


**SECCIÓN B: AUTODIAGNOSTICO**

La sección B tiene 6 partes:

Información de las siguientes dimensiones de la Empresa

- B.1 Desarrollo de Prácticas de Gestión
- B.2 Desarrollo Capital Humano
- B.3 Desarrollo Informático
- B.4 Desarrollo Comercial y financiero
- B.5 Desarrollo Operacional
- B.6 Objetivos



**SECCIÓN C: PRESUPUESTO**

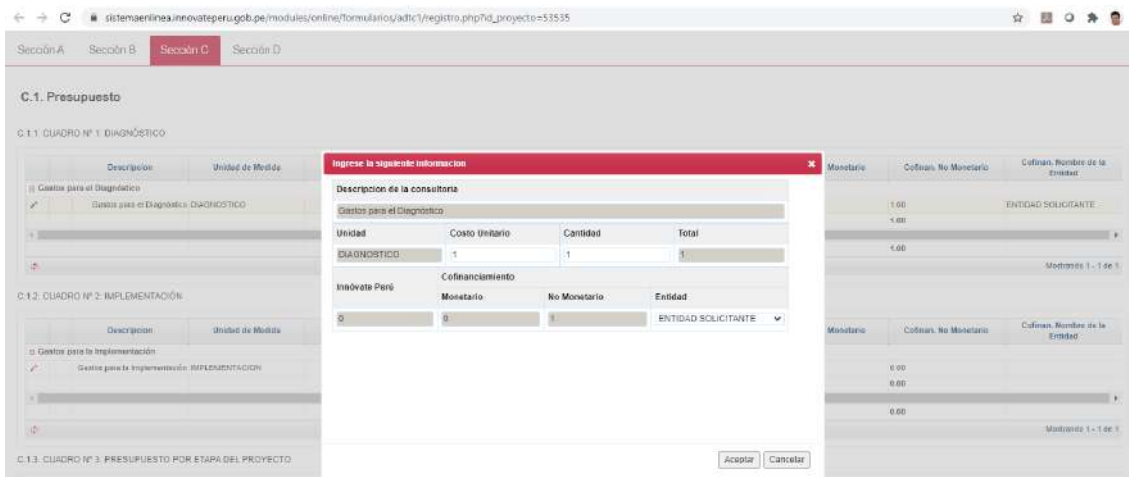
La sección C tiene 3 partes:

Se debe considerar las siguientes recomendaciones al ingresar información del presupuesto en cada cuadro:

- **Numeral 35 de las bases.** Para ambas categorías, con recursos de Innóvate Perú se podrá financiar la contratación de un consultor que elaborará el diagnóstico y plan de mejora.
- Con el aporte de RNR se podrá pagar el IGV u otros impuestos.

**C.1.1. CUADRO Nº 1: DIAGNÓSTICO**

- **Numeral 17 de las bases.** El costo total del diagnóstico será cubierto con el 100% de los RNR, el mismo que no podrá exceder de S/ 5 000.00. El pago de la consultoría es a todo costo, que incluye los impuestos de ley.
- En el formulario deberás de registrar hasta un máximo de S/. 5000.00 como costo Unitario por el Diagnóstico, no es obligatorio la considerar aporte monetario ni no monetario de parte de la entidad solicitante



**C.1.2. CUADRO Nº 2: IMPLEMENTACIÓN**

Se debe tener en cuenta la siguiente información para el llenado de este cuadro

- **Numeral 19 de las bases.** Innóvate Perú otorgará un cofinanciamiento de Recursos No Reembolsables (RNR) hasta un máximo de cincuenta mil soles (S/50 000.00) para la implementación, de acuerdo al siguiente cuadro.

| Tipo de Beneficiario   | Monto máximo de RNR (Monetario – S/) | % máximo de RNR sobre el total del proyecto (Monetario) | % Máximo de Aporte No Monetario sobre el total del proyecto |
|--|--------------------------------------|---|---|
| Ventas anuales mayor o igual 13 UIT y menor o igual a 1700 UIT | 50 000.00                            | 75%   | 25%   |
| Ventas anuales mayor 1700 UIT y menor o igual a 2300           |                                      | 50%   | 50%   |

Para la categoría 1, con recursos de RNR podrán cofinanciarse uno o más asesorías y/o servicios tecnológicos de la subdimensión operacional (proceso productivo) priorizada en el diagnóstico.

- Al llenar el formulario en el costo unitario deberás ingresar el monto total que calculaste para implementación del plan de mejora.
- En la casilla correspondiente a Innovate Perú, automáticamente se calculará el monto de RNR el cual no podrá exceder de los S/. 50 000 soles y la casilla de cofinanciamiento es obligatorio que ingreses el aporte no monetario, este monto que consideres dependerá de tu nivel de ventas (25% - 50%) y deberás elegir en la casilla de entidad a entidad solicitante.

**C.1. Presupuesto**

C.1.1. CUADRO N° 1: DIAGNÓSTICO

| Descripción                | Unidad de Medida | Costo Unitario | Cantidad | Costo total S/. | Innovate Perú S/. | Cofinan. Monetario | Cofinan. No Monetario | Cofinan. Nombre de la Entidad |
|----------------------------|------------------|----------------|----------|-----------------|-------------------|--------------------|-----------------------|-------------------------------|
| Gastos para el Diagnóstico | DIAGNOSTICO      | 0.00           | 1        | 0.00            | 0.00              | 0.00               | 0.00                  | ENTIDAD SOLICITANTE           |
|                            |                  |                |          | 0.00            | 0.00              | 0.00               | 0.00                  |                               |

C.1.2. CUADRO N° 2: IMPLEMENTACIÓN

| Descripción                   | Unidad de Medida | Costo Unitario | Cantidad | Costo total S/. | Innovate Perú S/. | Cofinan. Monetario | Cofinan. No Monetario | Cofinan. Nombre de la Entidad |
|-------------------------------|------------------|----------------|----------|-----------------|-------------------|--------------------|-----------------------|-------------------------------|
| Gastos para la Implementación | IMPLEMENTACION   | 0.00           | 1        | 0.00            | 0.00              | 0.00               | 0.00                  | -Selecciones-                 |
|                               |                  |                |          | 0.00            | 0.00              | 0.00               | 0.00                  |                               |

C.1.3. CUADRO N° 3: PRESUPUESTO POR ETAPA DEL PROYECTO

| Etapa                      | Aporte Monetario Innovate Perú S/. | Aporte Monetario S/. | Aporte No Monetario S/. | Total S/. |
|----------------------------|------------------------------------|----------------------|-------------------------|-----------|
| 1. Etapa de Diagnóstico    | 0.00                               | 0.00                 | 0.00                    | 0.00      |
| 2. Etapa de Implementación | 0.00                               | 0.00                 | 0.00                    | 0.00      |

C.1.3. CUADRO N° 3: PRESUPUESTO POR ETAPA DEL PROYECTO

**Innovate Perú**

Sección A Sección B **Sección C** Sección D

**C.1. Presupuesto**

C.1.1. CUADRO N° 1: DIAGNÓSTICO

| Descripción                | Unidad de Medida | Costo Unitario | Cantidad | Costo total S/. | Innovate Perú S/. | Cofinan. Monetario | Cofinan. No Monetario | Cofinan. Nombre de la Entidad |
|----------------------------|------------------|----------------|----------|-----------------|-------------------|--------------------|-----------------------|-------------------------------|
| Gastos para el Diagnóstico | DIAGNOSTICO      | 0.00           | 1        | 0.00            | 0.00              | 0.00               | 0.00                  |                               |
|                            |                  |                |          | 0.00            | 0.00              | 0.00               | 0.00                  |                               |

C.1.2. CUADRO N° 2: IMPLEMENTACIÓN

| Descripción                   | Unidad de Medida | Costo Unitario | Cantidad | Costo total S/. | Innovate Perú S/. | Cofinan. Monetario | Cofinan. No Monetario | Cofinan. Nombre de la Entidad |
|-------------------------------|------------------|----------------|----------|-----------------|-------------------|--------------------|-----------------------|-------------------------------|
| Gastos para la Implementación | IMPLEMENTACION   | 0.00           | 1        | 0.00            | 0.00              | 0.00               | 0.00                  |                               |
|                               |                  |                |          | 0.00            | 0.00              | 0.00               | 0.00                  |                               |

C.1.3. CUADRO N° 3: PRESUPUESTO POR ETAPA DEL PROYECTO

| Etapa                      | Aporte Monetario Innovate Perú S/. | Aporte Monetario S/. | Aporte No Monetario S/. | Total S/. |
|----------------------------|------------------------------------|----------------------|-------------------------|-----------|
| 1. Etapa de Diagnóstico    | 0.00                               | 0.00                 | 0.00                    | 0.00      |
| 2. Etapa de Implementación | 0.00                               | 0.00                 | 0.00                    | 0.00      |

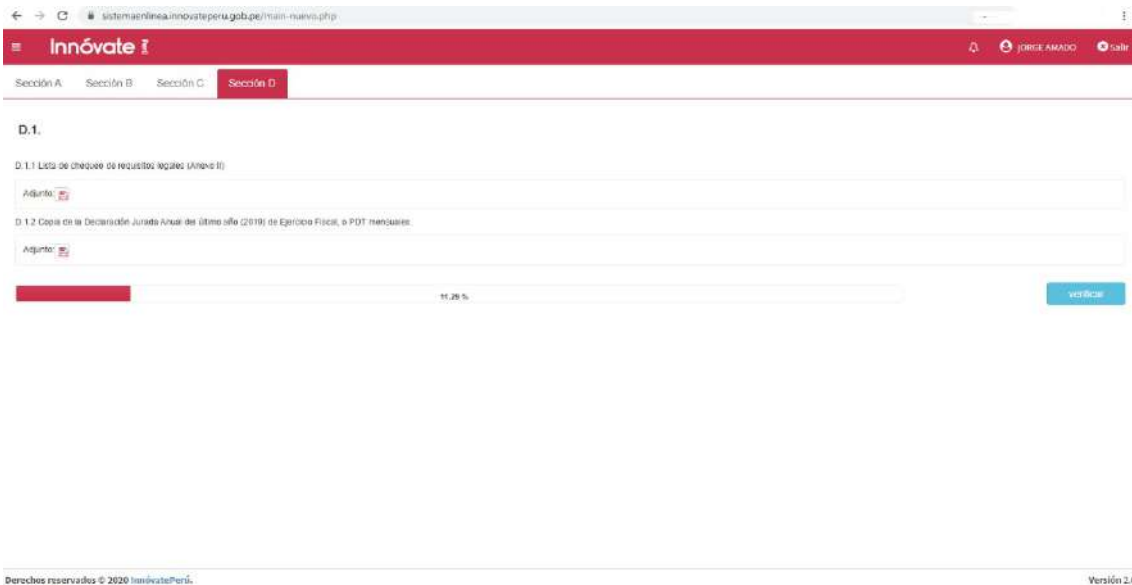
Derechos reservados © 2020 Innovate Perú. Versión 2.0

**SECCIÓN D: ADJUNTAR DOCUMENTOS**

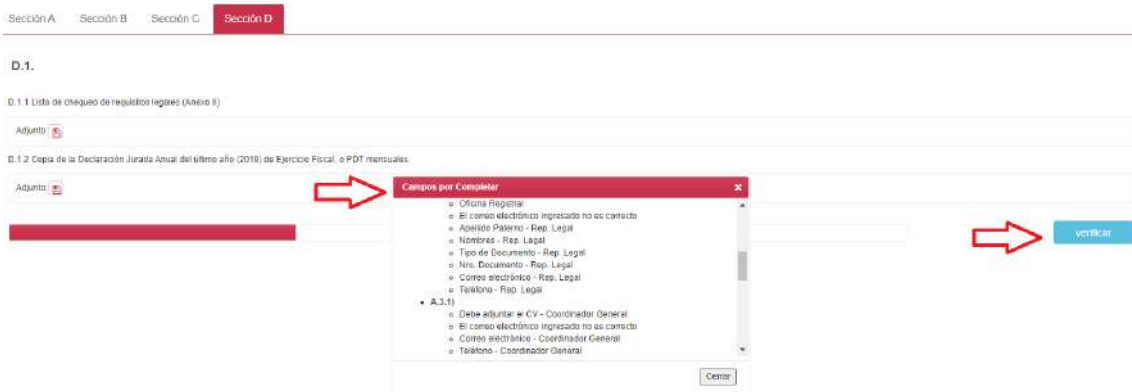
La sección D tiene 2 partes:

D.1.1 Lista de chequeo de requisitos legales (Anexo II)

D.1.2 Copia de la Declaración Jurada Anual del último año (2019) de Ejercicio Fiscal, o PDT mensuales.



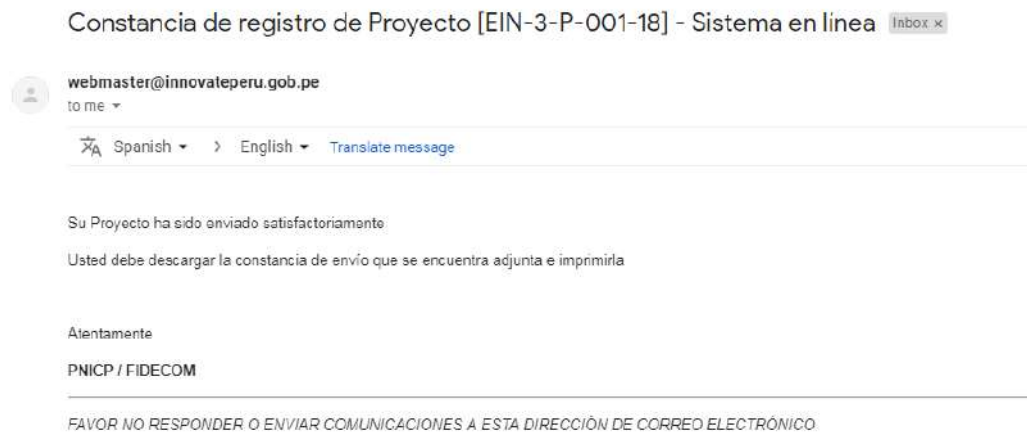
**16. Verificar:** una vez terminado el llenado del formulario deberás verificar con el botón si toda la información registrada es correcta, si no lo fuera te una ventana con los campos por completar o que estén mal llenados.



**17. Enviar el proyecto:** Cuando todos los campos estén ok (completos y validados) te aparecerá el botón “ENVIAR”, el cual al hacer clic te aparecerá la siguiente ventana:



Al darle clic a “Sí”, el proyecto se enviará para evaluación y te llegará un correo electrónico de confirmación, confirmando que tu postulación ha sido enviada.



**Para la Categoría 2**

**SECCION A: DATOS DEL PROYECTO**

La sección A tiene 3 partes:

- A.1 Datos Generales del Proyecto
- A.2 Datos de las Entidades
- A.3 Datos de los Coordinadores y Equipo de Proyecto

**SECCIÓN B: CERTIFICACIÓN**

La sección B tiene 3 partes:

**B.1 Proyecto para la Certificación**

**B.1.1 Objetivo del proyecto:** Indicar el objetivo principal de la certificación (Ejemplo: Expansión de mercado nacional o internacional para la empresa o mejorar inserción en cadenas de valor) Fundamentar

**B.1.2. Justificación del Proyecto:** Describir el problema o necesidad que enfrenta la empresa, y como la certificación a la que postula contribuye a solucionarlo. Indicar los beneficios que se obtendrán en términos de una mejora de la competitividad de la entidad solicitante y como esta le permitirá ampliar mercado o acceder a uno nuevo. (Ejemplo: aumento de ventas, acceder a nuevo mercado, exportar, etc.).

**B.1.3 Principal(es) Impacto(s) esperado(s)** (Puede marcar más de 01 opción)

**B.1.4. Entidad Consultora / Experto técnico** (Diagnostico y preparación)

**B.1.5 Información referida a la implementación y certificación que desea obtener**

| Entidad Consultora / Experto Técnico | Admitir Solicitud de experiencia    | Etapas      | Tipo entidad | Entidad/Persona       | RUC       | Telefono | Correo                  | Etapas de diagnóstico | Etapas de implementación | Suscripción de capacitación |
|--------------------------------------|-------------------------------------|-------------|--------------|-----------------------|-----------|----------|-------------------------|-----------------------|--------------------------|-----------------------------|
| 1                                    | <input checked="" type="checkbox"/> | Diagnóstico | EMPRESA      | CASLIO RAZURI VLADEAR | 104307341 | 3399577  | vladmir_117@innovate.pe | 1                     | 1                        |                             |

## B.2 Cronograma de Actividades

### B.2.1 Cronograma de Actividades

B.2.1 Cronograma de Actividades

| Actividad      | Unidad de Medida | Cantidad | Año 1 |   |   |   |   |   |   |   |   |    |    |    | Año 2 |   |  |
|----------------|------------------|----------|-------|---|---|---|---|---|---|---|---|----|----|----|-------|---|--|
|                |                  |          | 1     | 2 | 3 | 4 | 5 | 6 | 7 | 8 | 9 | 10 | 11 | 12 | 1     | 2 |  |
| Diagnóstico    |                  |          |       |   |   |   |   |   |   |   |   |    |    |    |       |   |  |
| Implementación |                  |          |       |   |   |   |   |   |   |   |   |    |    |    |       |   |  |
| Certificación  |                  |          |       |   |   |   |   |   |   |   |   |    |    |    |       |   |  |

## B.3 Resumen del Proyecto: deberás adjuntar un PPT con la información más importante de tu proyecto

### B.3 Resumen del proyecto

B.3.1 Resumen del proyecto

+ Descargar Formato

Adjuntos

15.81%

Verificar

## SECCIÓN C: PRESUPUESTO

La sección C tiene 3 partes:

Se debe considerar las siguientes recomendaciones al ingresar información del presupuesto en cada cuadro:

- **Numeral 35 de las bases.** Para ambas categorías, con recursos de Innovate Perú se podrá financiar la contratación de un consultor que elaborará el diagnóstico y plan de mejora.
- Con el aporte de RNR se podrá pagar el IGV u otros impuestos.

### C.1.1. CUADRO Nº 1: DIAGNÓSTICO

- **Numeral 17 de las bases.** El costo total del diagnóstico será cubierto con el 100% de los RNR, el mismo que no podrá exceder de S/ 5 000.00. El pago de la consultoría es a todo costo, que incluye los impuestos de ley.
- En el formulario deberás de registrar hasta un máximo de S/. 5000.00 como costo Unitario por el Diagnóstico, no es obligatorio la considerar aporte monetario ni no monetario de parte de la entidad solicitante.

Descripción de la consultoría

| Monetario | Cofinan. No Monetario | Cofinan. Nombre de la Entidad |
|-----------|-----------------------|-------------------------------|
| 0.00      |                       | ENTIDAD SOLICITANTE           |
| 0.00      |                       |                               |
| 0.00      |                       | Hodando 1 - 1 de 1            |

Unidad: 1, Costo Unitario: 5000, Cantidad: 5000, Total: 5000

Innovate Perú

| Monetario | No Monetario | Entidad             |
|-----------|--------------|---------------------|
| 5000      |              | ENTIDAD SOLICITANTE |

Monetario: 49,000.00, Cofinan. No Monetario: 40,000.00, Cofinan. Nombre de la Entidad: ENTIDAD SOLICITANTE

Monetario: 49,000.00, Cofinan. No Monetario: 40,000.00, Cofinan. Nombre de la Entidad: ENTIDAD SOLICITANTE

Hodando 1 - 1 de 1

### C.1.2. CUADRO Nº 2: IMPLEMENTACIÓN

Se debe tener en cuenta la siguiente información para el llenado de este cuadro

- Numeral 19 de las bases. Innovate Perú otorgará un cofinanciamiento de Recursos No Reembolsables (RNR) hasta un máximo de cincuenta mil soles (S/50 000.00) para la implementación, de acuerdo al siguiente cuadro.

| Tipo de Beneficiario   | Monto máximo de RNR (Monetario – S/) | % máximo de RNR sobre el total del proyecto (Monetario) | % Máximo de Aporte No Monetario sobre el total del proyecto |
|--|--------------------------------------|---|---|
| Ventas anuales mayor o igual 13 UIT y menor o igual a 1700 UIT | 50 000.00                            | 75%   | 25%   |
| Ventas anuales mayor 1700 UIT y menor o igual a 2300           |                                      | 50%   | 50%   |

Para la categoría 2, se cofinanciará con recursos RNR, las actividades de preparación y auditoría para la obtención de la certificación.

- Al llenar el formulario en el costo unitario deberás ingresar el monto total que calculaste para implementación del plan de mejora.
- En la casilla correspondiente a Innovate Perú, automáticamente se calculará el monto de RNR el cual no podrá exceder de los S/. 50 000 soles y la casilla de cofinanciamiento es obligatorio que ingreses el aporte no monetario, este monto que consideres dependerá de tu nivel de ventas (25% - 50%) y deberás elegir en la casilla de entidad a entidad solicitante.

The screenshot shows a web browser window with the URL 'sistemaenlinea.innovateperu.gob.pe/modulos/online/formularios/act2/registro.php?id\_proyecto=53459'. The page is titled 'C.1. Presupuesto' and contains a modal window for 'Ingresar la siguiente información'. The modal has the following fields:

- Descripción de la consultoría:** Gastos para la implementación
- Unidad:** IMPLEMENTACION
- Costo Unitario:** 100000
- Cantidad:** 1
- Total:** 100000
- Cofinanciamiento:**
  - Monetario:** 50000
  - No Monetario:** 49000
  - Entidad:** ENTIDAD SOLICITANTE

### C.1.3. CUADRO Nº 3: PRESUPUESTO POR ETAPA DEL PROYECTO

C.1.3. CUADRO Nº 3: PRESUPUESTO POR ETAPA DEL PROYECTO

| Etapa                      | Aporte Monetario Innovate Perú S/ | Aporte Monetario S/ | Aporte No Monetario S/ | Total S/   |
|----------------------------|-----------------------------------|---------------------|------------------------|------------|
| 1. Etapa de Diagnóstico    | 5,000.00                          | 0.00                | 0.00                   | 5,000.00   |
| 2. Etapa de implementación | 51,000.00                         | 0.00                | 49,000.00              | 100,000.00 |
|                            | 56,000.00                         | 0.00                | 49,000.00              | 105,000.00 |

15.91 % VALIDAR



**SECCIÓN D: ADJUNTAR DOCUMENTOS**

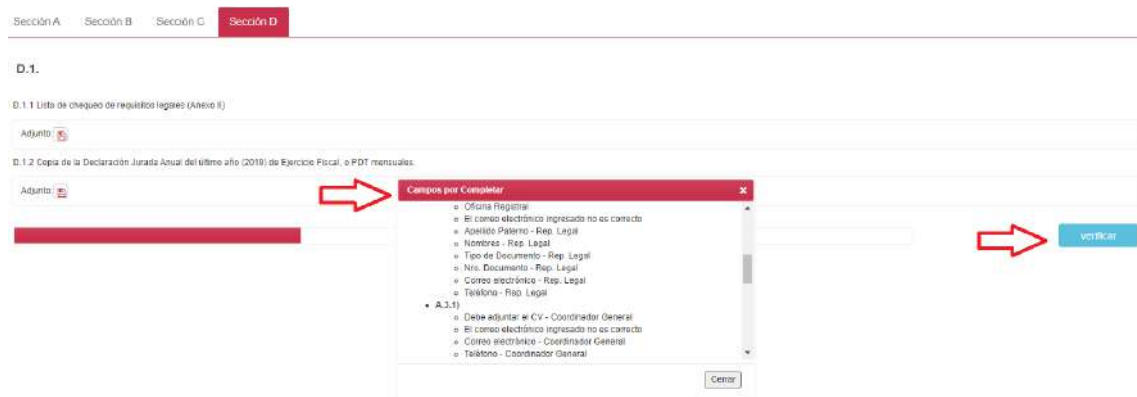
La sección D tiene 3 partes:

D.1.1 Lista de chequeo de requisitos legales (Anexo II)

D.1.2 Copia de la Declaración Jurada Anual del último año (2019) de Ejercicio Fiscal, o PDT mensuales.

D.1.3 Copia de licencia de funcionamiento expedida por la municipalidad correspondiente.

**16. Verificar:** una vez terminado el llenado del formulario deberás verificar con el botón si toda la información registrada es correcta, si no lo fuera te una ventana con los campos por completar o que estén mal llenados.



**18. Enviar el proyecto:** Cuando todos los campos estén ok (completos y validados) te aparecerá el botón “ENVIAR”, el cual al hacer clic te aparecerá la siguiente ventana:



Al darle clic a “Sí”, el proyecto se enviará para evaluación y te llegará un correo electrónico de confirmación, confirmando que tu postulación ha sido enviada.

Constancia de registro de Proyecto [EIN-3-P-001-18] - Sistema en línea Inbox x



webmaster@innovateperu.gob.pe

to me ▾

🌐 Spanish ▾ > English ▾ [Translate message](#)

Su Proyecto ha sido enviado satisfactoriamente

Usted debe descargar la constancia de envío que se encuentra adjunta e imprimirla

Atentamente

PNICP / FIDECOM

---

FAVOR NO RESPONDER O ENVIAR COMUNICACIONES A ESTA DIRECCIÓN DE CORREO ELECTRÓNICO.